


Watercolour painting basics - **Apple**

Основи акварельного живопису - **Apple**

Watercolour works best when you paint from light to dark. This is the opposite of drawing. This worksheet is to help you see the different shapes of light and dark in objects. If this is your first time, simply use thin layers of the same colour. Otherwise, try going from a warm colour, like light orange, to a cool colour, like dark purple.

Акварель найкраще працює, коли ви малюєте від світлого до темного. Це навпаки малювання. Цей робочий аркуш допоможе вам побачити різні форми світла і темряви в об'єктах. Якщо це ваш перший раз, просто використовуйте тонкі шари одного кольору. В іншому випадку спробуйте перейти від теплого кольору, як-от світло-помаранчевий, до холодного кольору, як-от темно-фіолетовий.




Watercolour painting basics - Orange

Основи акварельного живопису - помаранчевий

Watercolour works best when you paint from light to dark. This is the opposite of drawing. This worksheet is to help you see the different shapes of light and dark in objects. If this is your first time, simply use thin layers of the same colour. Otherwise, try going from a warm colour, like light orange, to a cool colour, like dark purple.

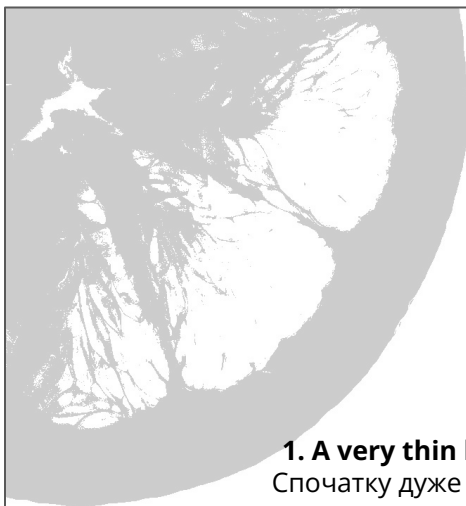
Акварель найкраще працює, коли ви малюєте від світлого до темного. Це навпаки малювання. Цей робочий аркуш допоможе вам побачити різні форми світлого й темного кольорів в об'єктах. Якщо це ваш перший раз, просто використовуйте тонкі шари одного кольору. В іншому випадку спробуйте перейти від теплого кольору, як-от світло-помаранчевий, до холодного кольору, як-от темно-фіолетовий.



Paint here
Розфарбуйте тут



Reference image
Еталонне зображення




1. A very thin layer of lights first
Спочатку дуже тонкий шар світла



2. Let it dry, then add light greys
Дайте йому висохнути, потім додайте світло-сірі



3. Let that dry, then add dark greys
Дайте йому висохнути, потім додайте темно-сірі



4. Then add the darkest greys
Потім додайте найтемніші сірі